



KPFRAR3006

ARMADIO FERMALIEVITA PER PASTICCERIA



- ✓ Costruzione interna in **acciaio inox AISI 304**, costruzione esterna principalmente in acciaio inox AISI 304
- ✓ Isolamento sp.70 mm
- ✓ **Impianto potenziato tropicalizzato** (+43°C ambiente)
- ✓ **Unità condensatrice monoblocco** per facilitarne la manutenzione
- ✓ **Porta con cerniere pivot a molla di ritorno**
- ✓ **Serratura a chiave**
- ✓ **Pannello elettronico per il controllo della temperatura** con strumento da retropannello con membrana protettiva per garantire la massima igiene e salvaguardare i componenti elettronici
- ✓ **Sbrinamento elettrico e smaltimento automatico dell'acqua di condensa**
- ✓ **Evaporatore verniciato anticorrosione**
- ✓ **Porte reversibili** (senza kit aggiuntivi)



KPFRAR3006

ARMADIO FERMALIEVITA PER PASTICCERIA



DATI TECNICI

Capacità	Litri	500
Temperatura	C°	-2 ÷ 35
Dotazione Coppie Guide	n°	20 per teglie EN 600x400
Classe Energetica		E
Gas		R404a
Quantità Gas	gr	320
Sbrinamento		elettrico
Potenza max assorbita	W	1991
Fequenza	Hz	50
Tensione	V	230 1N ~
Larghezza	mm	780
Profondità	mm	680
Altezza	mm	2100
Larghezza con imballo	mm	720
Profondità con imballo	mm	820
Altezza con imballo	mm	2250
Peso Netto	kg	135
Peso Lordo	kg	156

ACCESSORI

KPFRAR4001	Coppia guide per teglie cm 60x40
KPFRAR4002	Griglia rilsan cm 60x40
KPFRAR4003	Griglia inox cm 60x40
KPFRAR4004	Teglia inox cm 60x40x2h
KPFRAR4005	Porta vetro con illuminazione led
KPFRAR4006	Kit ruote Ø100mm
KPFRAR4009	Pedale apertura porta
KPFRAR4010	Luce Led per porta
KPFRAR4011	Serratura a chiave per porta

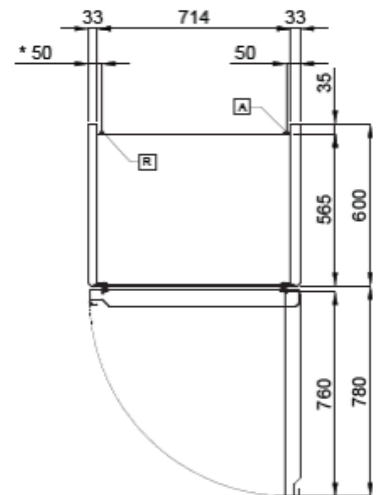
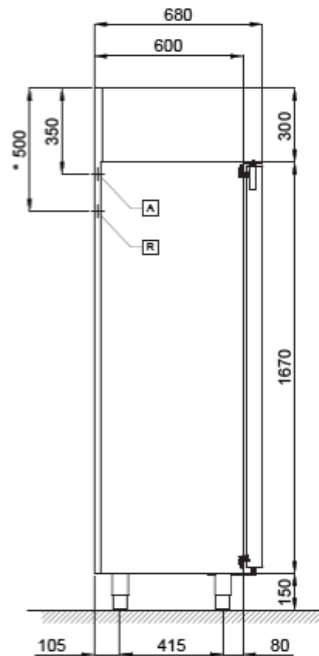
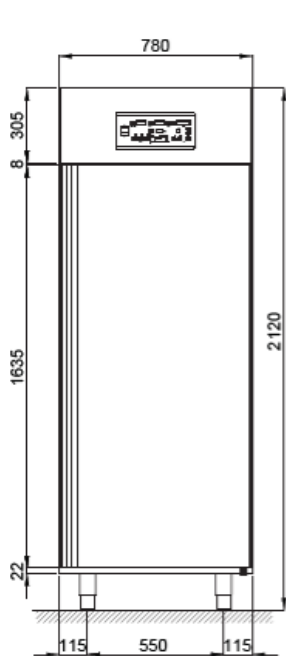


KPFRAR3006

ARMADIO FERMALIEVITA PER PASTICCERIA



SCHEMA INSTALLAZIONE



(R) ALIM. ELETTRICA : 230 V ~ 1 - 50Hz
Lunghezza cavo 2 mt (* spina SHUKO)

(A) ALIM. IDRICA : 2,5+5 Atm 250+500 KPa
TEMPERATURA 10+35 °C , DUREZZA 1+8 °F
RACCORDO 3/4" FEMMINA 2 mt FUORI MACCHINA