



# KPFRVR3001

## CANTINETTA VINI AD 1 PORTA H 2100 MM



- ✓ Cantinetta WINE DISPLAY, **funzione statica o ventilata** con capacità fino a **104 bottiglie** di bardolese. Range di temperatura +4° /+16°C.
- ✓ **Porta tutto-vetro**, con serigrafia nero lucido perimetrale. Spessore di isolamento 50mm.
- ✓ Illuminazione interna a **luci led** poste verticalmente **a filo porta**.
- ✓ **Rivestimento interno in acciaio inox AISI 304**.
- ✓ Visualizzazione costante della temperatura tramite **teletermostato digitale touch**, che consente anche di selezionare il funzionamento in modalità ventilata o statica.
- ✓ Passo ripiani 33 cm, chiusura a chiave di serie
- ✓ Possibilità di allestire l'interno della vetrina con ripiani in acciaio inox o strutture tubolari orizzontali in inox.  
**(Allestimento interno non incluso)**



# KPFRVR3001

CANTINETTA VINI AD 1 PORTA  
H 2100 MM


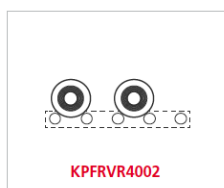


## DATI TECNICI

Capacità	Litri	440
Capacità massima bottigile	nr	104
Temperatura	C°	+4 ÷ +16
Tipo di Refrigerazione		Statica / Ventilata
Gas		R290
Sbrinamento		Automatico a sosta
Potenza max assorbita	W	515
Potenza Refrigerante	W	305
Rumorosità	dba	<43
Classe climatica		4
Frequenza	Hz	50
Tensione	V	230 1N ~
Larghezza	mm	810
Profondità	mm	500
Altezza	mm	2100
Larghezza con imballo	mm	890
Profondità con imballo	mm	600
Altezza con imballo	mm	2260
Peso Netto	kg	133
Peso Lordo	kg	154

## ACCESSORI

KPFRVR4001	Ripiano in acciaio inox per Wine Display
KPFRVR4002	Struttura a tubi inox per Wine Display
KPFRVR4003	Maggiorazione sistema supervisione Wi-Fi



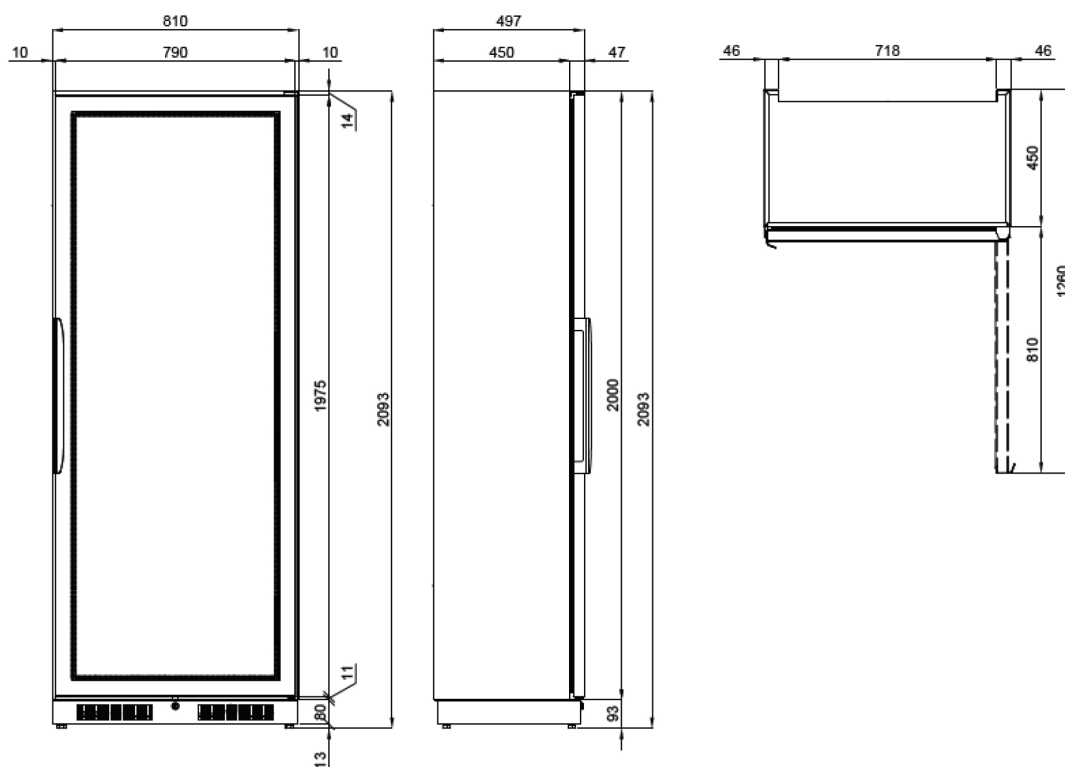


# KPFRVR3001

## CANTINETTA VINI AD 1 PORTA H 2100 MM



### SCHEMA INSTALLAZIONE



ALIM. ELETTRICA : 230 V ~ 1 - 50Hz  
Lunghezza cavo 1,5 mt ( \* spina SHUKO)